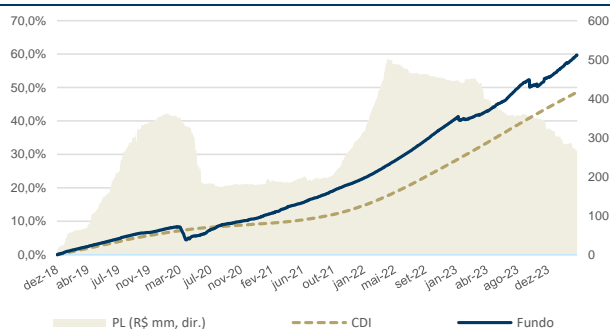


Retorno (%)	Mês	Ano	12m	Início
Absoluto	1,35	3,83	12,62	59,75
% do CDI <sup>1</sup>	+161,73	+146,06	+100,68	+122,91

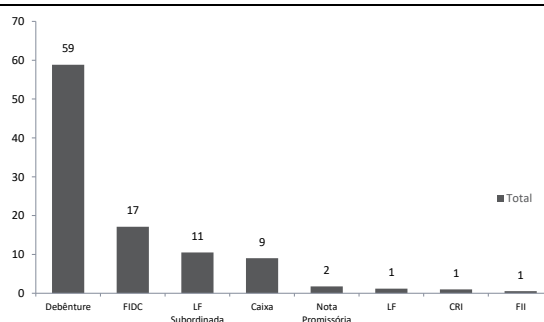
Comparativo	CDI	Zero
Meses Acima	31	38
Meses Abaixo	8	1

	Indicador	Ano	Jan	Fev	Mar	Abr	Mai	Jun	Jul	Ago	Set	Out	Nov	Dez
2024	Absoluto	3,83	1,39	1,04	1,35	-	-	-	-	-	-	-	-	-
	% do CDI <sup>1</sup>	146,06	144,16	130,23	161,73	-	-	-	-	-	-	-	-	-
2023	Absoluto	9,43	0,13	0,09	0,60	0,82	1,17	0,98	1,52	1,76	0,91	-1,24	1,62	0,72
	% do CDI <sup>1</sup>	72,26	11,87	9,86	51,41	89,30	103,85	91,45	141,69	154,25	93,21	-124,71	176,60	80,87
2022	Absoluto	15,35	0,91	0,92	1,17	1,04	1,24	1,23	1,23	1,45	1,36	1,30	1,19	1,33
	% do CDI <sup>1</sup>	124,04	123,94	122,58	126,16	125,19	120,38	120,95	119,14	124,14	127,19	126,93	117,00	118,06
2021	Absoluto	9,81	0,79	0,56	0,96	0,81	0,58	0,70	0,89	0,74	0,87	0,87	0,77	0,84
	% do CDI <sup>1</sup>	223,26	529,19	418,93	486,21	388,92	215,08	230,18	251,62	175,60	198,89	182,09	130,98	110,06

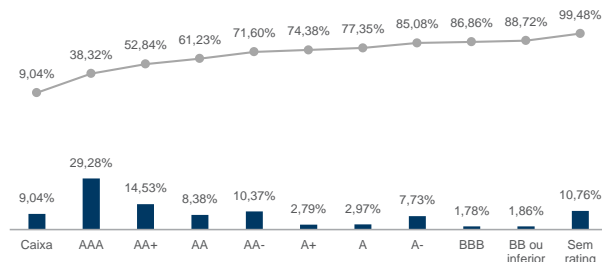
EVOLUÇÃO DO RETORNO E PATRIMÔNIO




ALOCÇÃO POR PRODUTO (%)



ALOCÇÃO POR RATING



ALOCÇÃO POR SETOR



DIVERSIFICAÇÃO

Maior emissor	2,6%
5 maiores emissores	11,5%
10 maiores emissores	21,4%
Número de emissores	124

Os dados contidos neste folder referem-se a 28/03/2024, salvo disposto em contrário. 1) Calculado como a divisão simples em cada período entre a rentabilidade absoluta do fundo e a variação acumulada da Taxa DI média diária, divulgada pela B3 ([www.cetip.com.br](http://www.cetip.com.br)). As alocações exibidas nesse material são referentes ao fundo Master.

## OUTRAS CARACTERÍSTICAS

<b>Classificação CVM</b>	Renda Fixa
<b>Classificação ANBIMA</b>	RF - Duração Livre - Grau de Investimento
<b>Início do Fundo</b>	13/dez/18

<b>Patrimônio Líquido (em 28/03/24)</b>	R\$ 267.754.514
<b>Patr. Líq. Médio 12m</b>	R\$ 345.702.838
<b>Aplicação</b>	D+0
<b>Resgate (cota / liquid.)</b>	D+60 corridos / D+1 útil após a cotação
<b>Investimento Inicial</b>	R\$ 1.000
<b>Movimentação Mín.</b>	R\$ 1.000
<b>Saldo Mín. Permanência</b>	R\$ 1.000

### Características

A política de investimento do fundo consiste em aplicar, no mínimo, 95% de seu patrimônio líquido em cotas do ARX EVEREST MASTER FUNDO DE INVESTIMENTO RENDA FIXA CRÉDITO PRIVADO, cuja política de investimento consiste na busca pela valorização de suas cotas acima da variação do CDI. Pode investir no exterior.

<b>Legislação</b>	CVM 555
-------------------	---------

**Público-Alvo** Investidores Qualificados

<b>Benchmark<sup>3</sup></b>	CDI
<b>Rentabilidade Alvo<sup>1</sup></b>	CDI + 1,80%
<b>Taxa Adm.<sup>2</sup></b>	0,70% a.a.
<b>Taxa Adm. Max.<sup>2</sup></b>	-
<b>Taxa Perf.</b>	Não possui

<b>Tributação</b>	Tabela Regressiva   "Come-Cotas"
<b>Administração</b>	BNY Mellon Serviços Financeiros DTVM S.A.
<b>Custódia</b>	BNY Mellon Banco S.A.
<b>Dados Bancários</b>	BNY Mellon (017), Agência: 1, Conta: 3158-5
<b>CNPJ</b>	32.102.131/0001-76

## CONTATO COM INVESTIDORES

### Distribuidores e Parceiros

**RJ** | Gustavo Castello Branco – (21) 3265 2115  
Bernardo Teixeira - (21) 3265-2141

**SP** | Ligia Nunes – (11) 3050-8339  
distribuicao@arxinvestimentos.com.br

### Investidores Institucionais

**RJ** | Mônica Marchevsky - (21) 3265 2135  
institucionais@arxinvestimentos.com.br



**RIO DE JANEIRO** | Av. Borges de Medeiros, 633 – 4º andar – 22430-041 – Leblon  
**SÃO PAULO** | R. Prof. Atilio Innocenti, 165 – 16º andar – 04538-000 – Vila Nova Conceição  
arxinvestimentos@arxinvestimentos.com.br

<https://servicosfinanceiros.bnymellon.com/AppPages/investmentfunds/fund.aspx?iditem=4531>